

## ОТЧЕТ О ФИНАНСОВЫХ РЕЗУЛЬТАТАХ ДЕЯТЕЛЬНОСТИ УЧРЕЖДЕНИЯ

на 01 Января 20 24 г.

Учреждение: МБДОУ - детский сад № 245  
 Обособленное подразделение:  
 Учредитель: Департамент образования Администрации города Екатеринбурга  
 Наименование органа, осуществляющего полномочия учредителя:  
 Периодичность: годовая  
 Единица измерения: руб.

Форма по ОКУД  
 Дата  
 по ОКПО  
 ИНН  
 по ОКТМО  
 по ОКПО  
 ИНН  
 Глава по БК  
 по ОКЕИ

КОДЫ	
0503721	0503721
01.01.2024	01.01.2024
49557564	49557564
6659047724	6659047724
65701000	65701000
02115977	02115977
6661015945	6661015945
906	906
383	383

Наименование показателя	Код строки	Код аналитики	Деятельность с целевыми средствами	Деятельность по государственному заданию	Приносящая доход деятельность	Итого
1	2	3	4	5	6	7
<b>Доходы (стр. 030 + стр. 040 + стр. 050 + стр. 060 + стр. 070 + стр. 090 + стр. 100 + стр. 110)</b>	010	100	10 392,31	17 709 748,17	5 535 883,66	23 256 024,14
<i>Доходы от собственности</i>	030	120	-	-	-	-
в том числе:			-	-	-	-
<i>Доходы от оказания платных услуг (работ), компенсаций затрат</i>	040	130	-	17 709 748,17	5 535 825,03	23 245 573,20
в том числе:						
Доходы от оказания платных услуг (работ)	040	131	-	17 709 748,17	5 403 654,11	23 113 402,28
Доходы от компенсации затрат	040	134	-	-	132 170,92	132 170,92
<i>Штрафы, пени, неустойки, возмещения ущерба</i>	050	140	-	-	-	-
в том числе:			-	-	-	-
<i>Безвозмездные поступления текущего характера</i>	060	150	10 392,31	-	58,63	10 450,94
в том числе:						
Поступления текущего характера бюджетным и автономным учреждениям от сектора государственного управления	060	152	10 392,31	-	-	10 392,31
Поступления текущего характера от иных резидентов (за исключением сектора государственного управления и организаций государственного сектора)	060	155	-	-	58,63	58,63
<i>Безвозмездные поступления капитального характера</i>	070	160	-	-	-	-
в том числе:			-	-	-	-
<i>Доходы от операций с активами</i>	090	170	-	-	-	-
в том числе:			-	-	-	-


Наименование показателя	Код строки	Код аналитики	Деятельность с целевыми средствами	Деятельность по государственному заданию	Приносящая доход деятельность	Итого
1	2	3	4	5	6	7
<i>Прочие доходы</i>	100	180	-	-	-	-
в том числе:			-	-	-	-
<i>Безвозмездные неденежные поступления в сектор государственного управления</i>	110	190	-	-	-	-
в том числе:			-	-	-	-
<b>Расходы (стр.160 + стр.170 + стр. 190 + стр. 210 + стр. 230 + стр. 240 + стр. 250 + стр. 260 + стр. 270)</b>	150	200	10 392,31	18 056 950,73	5 272 493,24	23 339 836,28
<i>Оплата труда и начисления на выплаты по оплате труда</i>	160	210	-	14 979 786,09	787 805,27	15 767 591,36
в том числе:						
Зарботная плата	160	211	-	11 500 997,81	605 073,19	12 106 071,00
Начисления на выплаты по оплате труда	160	213	-	3 478 788,28	182 732,08	3 661 520,36
<i>Оплата работ, услуг</i>	170	220	10 392,31	2 104 943,91	503 456,82	2 618 793,04
в том числе:						
Услуги связи	170	221	-	15 465,21	1 193,98	16 659,19
Коммунальные услуги	170	223	-	1 247 301,66	96 874,89	1 344 176,55
Работы, услуги по содержанию имущества	170	225	10 392,31	114 064,09	90 108,26	214 564,66
Прочие работы, услуги	170	226	-	728 112,95	315 279,69	1 043 392,64
<i>Обслуживание долговых обязательств</i>	190	230	-	-	-	-
в том числе:			-	-	-	-
<i>Безвозмездные перечисления текущего характера организациям</i>	210	240	-	-	-	-
в том числе:			-	-	-	-
<i>Безвозмездные перечисления бюджетам</i>	230	250	-	-	-	-
в том числе:			-	-	-	-
<i>Социальное обеспечение</i>	240	260	-	33 559,05	-	33 559,05
в том числе:						
Социальные пособия и компенсации персоналу в денежной форме	240	266	-	33 559,05	-	33 559,05
<i>Расходы по операциям с активами</i>	250	270	-	407 724,68	3 939 422,15	4 347 146,83
в том числе:						
Амортизация	250	271	-	128 260,72	86 573,24	214 833,96
Расходование материальных запасов	250	272	-	279 463,96	3 852 848,91	4 132 312,87
<i>Безвозмездные перечисления капитального характера организациям</i>	260	280	-	-	-	-
в том числе:			-	-	-	-

Наименование показателя	Код строки	Код аналитики	Деятельность с целевыми средствами	Деятельность по государственному заданию	Приносящая доход деятельность	Итого
1	2	3	4	5	6	7
Прочие расходы	270	290	-	530 937,00	41 809,00	572 746,00
в том числе:						
Налоги, пошлины и сборы	270	291	-	530 937,00	41 809,00	572 746,00
<b>Чистый операционный результат (стр.301 - стр.302); (стр.310 + стр.410)</b>	300		-	- 347 202,56	263 390,42	- 83 812,14
<i>Операционный результат до налогообложения (стр.010 - стр.150)</i>	301		-	- 347 202,56	263 390,42	- 83 812,14
<i>Налог на прибыль</i>	302		-	-	-	-
<b>Операции с нефинансовыми активами (стр. 320 + стр. 330 + стр. 350 + стр. 360 + стр. 370 + стр. 380 + стр.390 + стр.395 + стр.400)</b>	310		-	- 1 500,94	- 111 319,28	- 112 820,22
<i>Чистое поступление основных средств</i>	320		-	- 61 710,72	- 21 714,24	- 83 424,96
в том числе:						
увеличение стоимости основных средств	321	310	-	66 550,00	64 859,00	131 409,00
уменьшение стоимости основных средств	322	41X	-	128 260,72	86 573,24	214 833,96
<i>Чистое поступление нематериальных активов</i>	330		-	-	-	-
в том числе:						
увеличение стоимости нематериальных активов	331	320	-	-	-	-
уменьшение стоимости нематериальных активов	332	42X	-	-	-	-
<i>Чистое поступление произведенных активов</i>	350		-	-	-	-
в том числе:						
увеличение стоимости произведенных активов	351	330	-	-	-	-
уменьшение стоимости произведенных активов	352	43X	-	-	-	-
<i>Чистое поступление материальных запасов</i>	360		-	60 209,78	- 89 605,04	- 29 395,26
в том числе:						
увеличение стоимости материальных запасов	361	340	-	339 673,74	3 763 243,87	4 102 917,61
из них:						
уменьшение стоимости материальных запасов	362	440	-	279 463,96	3 852 848,91	4 132 312,87
из них:						
<i>Чистое поступление прав пользования</i>	370		-	-	-	-
в том числе:						
увеличение стоимости прав пользования	371	35X	-	-	-	-
уменьшение стоимости прав пользования	372	45X	-	-	-	-
<i>Чистое поступление биологических активов</i>	380		-	-	-	-
в том числе:						
увеличение стоимости биологических активов	381	360	-	-	-	-
уменьшение стоимости биологических активов	382	46X	-	-	-	-
<i>Чистое изменение затрат на изготовление готовой продукции (работ, услуг)</i>	390		-	-	-	-

Наименование показателя	Код строки	Код аналитики	Деятельность с целевыми средствами	Деятельность по государственному заданию	Приносящая доход деятельность	Итого
1	2	3	4	5	6	7
в том числе:						
уменьшение затрат	391	X	-	34 987 161,86	6 367 302,87	41 354 464,73
увеличение затрат	392	X	-	34 987 161,86	6 367 302,87	41 354 464,73
<b>Чистое изменение затрат на биотрансформацию</b>	395		-	-	-	-
в том числе:						
увеличение затрат	396	X	-	-	-	-
уменьшение затрат	397	X	-	-	-	-
<b>Чистое изменение расходов будущих периодов</b>	400	X	-	-	-	-
<b>Операции с финансовыми активами и обязательствами (стр.420-стр.510)</b>	410		-	- 345 701,62	374 709,70	29 008,08
<i>Операции с финансовыми активами (стр.430 + стр.440 + стр.450 + стр.460 + стр.470 + стр.480)</i>	420		-	6 064 110,72	407 423,80	6 471 534,52
<b>Чистое поступление денежных средств и их эквивалентов</b>	430		-	-	456 006,60	456 006,60
в том числе:						
поступление денежных средств и их эквивалентов	431	510	10 392,31	17 709 748,17	5 658 417,82	23 378 558,30
выбытие денежных средств и их эквивалентов	432	610	10 392,31	17 709 748,17	5 202 411,22	22 922 551,70
<b>Чистое поступление ценных бумаг, кроме акций</b>	440		-	-	-	-
в том числе:						
увеличение стоимости ценных бумаг, кроме акций и иных финансовых инструментов	441	520	-	-	-	-
уменьшение стоимости ценных бумаг, кроме акций и иных финансовых инструментов	442	620	-	-	-	-
<b>Чистое поступление акций и иных финансовых инструментов</b>	450		-	-	-	-
в том числе:						
увеличение стоимости акций и иных финансовых инструментов	451	530	-	-	-	-
уменьшение стоимости акций и иных финансовых инструментов	452	630	-	-	-	-
<b>Чистое предоставление займов (ссуд)</b>	460		-	-	-	-
в том числе:						
увеличение задолженности по предоставленным займам (ссудам)	461	540	-	-	-	-
уменьшение задолженности по предоставленным займам (ссудам)	462	640	-	-	-	-
<b>Чистое поступление иных финансовых активов</b>	470		-	-	-	-
в том числе:						
увеличение стоимости иных финансовых активов	471	550	-	-	-	-
уменьшение стоимости иных финансовых активов	472	650	-	-	-	-
<b>Чистое увеличение дебиторской задолженности</b>	480		-	6 064 110,72	- 48 582,80	6 015 527,92
в том числе:						
увеличение дебиторской задолженности	481	560	10 392,31	24 842 149,29	5 671 352,70	30 523 894,30
уменьшение дебиторской задолженности	482	660	10 392,31	18 778 038,57	5 719 935,50	24 508 366,38

Наименование показателя	Код строки	Код аналитики	Деятельность с целевыми средствами	Деятельность по государственному заданию	Приносящая доход деятельность	Итого
1	2	3	4	5	6	7
<b>Операции с обязательствами (стр.520 + стр.530 + стр.540 + стр.560 + стр.560)</b>	510		-	6 409 812,34	32 714,10	6 442 526,44
<i>Чистое увеличение задолженности по внутренним привлеченным заимствованиям</i>	520		-	-	-	-
в том числе:						
увеличение задолженности по внутренним привлеченным заимствованиям	521	710	-	-	-	-
уменьшение задолженности по внутренним привлеченным заимствованиям	522	810	-	-	-	-
<i>Чистое увеличение задолженности по внешним привлеченным заимствованиям</i>	530		-	-	-	-
в том числе:						
увеличение задолженности по внешним привлеченным заимствованиям	531	720	-	-	-	-
уменьшение задолженности по внешним привлеченным заимствованиям	532	820	-	-	-	-
<i>Чистое увеличение прочей кредиторской задолженности</i>	540		-	- 15 812,80	14 673,63	- 1 139,17
в том числе:						
увеличение прочей кредиторской задолженности	541	730	10 392,31	24 630 243,61	5 627 454,51	30 268 090,43
уменьшение прочей кредиторской задолженности	542	830	10 392,31	24 646 056,41	5 612 780,88	30 269 229,60
<i>Чистое изменение доходов будущих периодов</i>	550	X	-	6 264 000,00	- 58,63	6 263 941,37
<i>Чистое изменение резервов предстоящих расходов</i>	560	X	-	161 625,14	18 099,10	179 724,24

Руководитель  Десяткова Ирина Сергеевна  
(подпись) (расшифровка подписи)

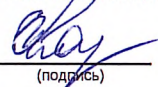
Главный бухгалтер  Мальцева Елена Васильевна  
(подпись) (расшифровка подписи)

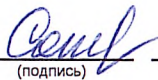
**Централизованная бухгалтерия**

Филиал – Централизованная бухгалтерия образовательных учреждений  
Железнодорожного района ИНН 6658456869 КПП 665801001  
ОГРН 1146658009728 620027, Екатеринбург г, Челюскинцев ул, д. 92  
(наименование, ОГРН, ИНН, КПП, местонахождение)

Руководитель  
(уполномоченное лицо)

Начальник филиала  
(должность)

 Мальцева Елена Васильевна  
(подпись) (расшифровка подписи)

Исполнитель Зам.начальника  Сажаева Татьяна Вячеславовна 370-25-45 sazhaeva\_tv@ekadm.ru  
(должность) (подпись) (расшифровка подписи) (телефон, e-mail)

" 02 " Февраля 20 24 г.

**ДОКУМЕНТ ПОДПИСАН  
ЭЛЕКТРОННОЙ ПОДПИСЬЮ**

**СВЕДЕНИЯ О СЕРТИФИКАТЕ ЭП**

Сертификат 678583232315199735689938579576386585277328465031

Владелец Десяткова Ирина Сергеевна

Действителен с 09.06.2025 по 09.06.2026