

БЕЗОПАСНОСТЬ НА ДОРОГЕ

В нашем детском саду прошла Неделя ПДД, посвящённая формированию у детей дошкольного возраста навыков безопасного поведения в окружающей дорожно-транспортной обстановке. С целью закрепления знаний по ПДД стало развлечение по дорожному движению с участием инспектора ГИБДД «Приключения Ириски и Светофорчика». В ходе игр дети смогли увидеть, что может произойти, если не соблюдать правила дорожного движения. Инспектор загадывала ребятам загадки о транспортных средствах и дорожных знака. Дошкольники, с пользой для себя совершили игровое путешествие в мир дорожных знаков, показали хорошие знания, приняли участие в играх.



А так же, создали свой собственный мультфильм «Все о дорожных знаках»,
подробнее <https://yadi.sk/i/Yvpoa4FfdrlitQ>

Правила безопасного дорожного движения в зимний период



Правила поведения на проезжей части




- Не играйте вблизи проезжей части
- Переходите дорогу только в установленных местах
- Не цепляйтесь за трамваи, троллейбусы, машины
- Следите за сигналами светофора
- Не ездите на подножках и буферах троллейбусов, автобусов, автомашин

Помните: скользкая дорога чрезвычайно опасна!



ЕСЛИ Б ТЫ ЗНАЛ, СКОЛЬКО НЕСОСТОЯВШИХСЯ ТАЛАНТОВ, ВЕЛИКИХ БИЗНЕСМЕНОВ И ПРОСТО КЛАССНЫХ РЕБЯТ

НЕ ДОСЧИТАЛОСЬ ЧЕЛОВЕЧЕСТВО ИЗ-ЗА НЕСОБЛЮДЕНИЯ ЭЛЕМЕНТАРНЫХ ПРАВИЛ БЕЗОПАСНОСТИ!



НАШИ ДОСТИЖЕНИЯ

Поздравляем победителей городского конкурса «Люблю Урал - мой край родной» Аюпову Сафию, Хасанову Ариану, Ковырзину Варвару, Пешкину Екатерину, Кириллову Марию!



Желаем вам не останавливаться на достигнутом и всегда верить в себя!

МОЛОДЦЫ!



ПОЛЕЗНЫЕ СОВЕТЫ

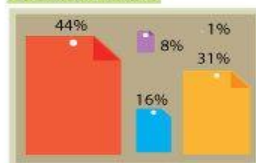
Как распределены обязанности в семье

Всероссийский центр изучения общественного мнения представляет данные о том, как распределены обязанности в среднестатистической российской семье

Как в вашей семье распределяются следующие обязанности? (один ответ по каждой позиции)

- Жена
- Муж
- Совместно
- Нет такой обязанности в семье
- Другой член семьи

Оплата счетов



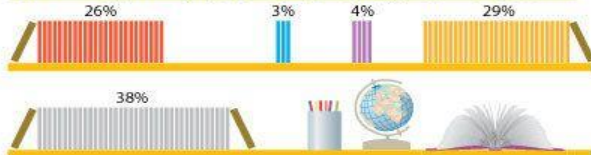
Покупка друзьям, родственникам, коллегам подарков



Мелкий ремонт по дому



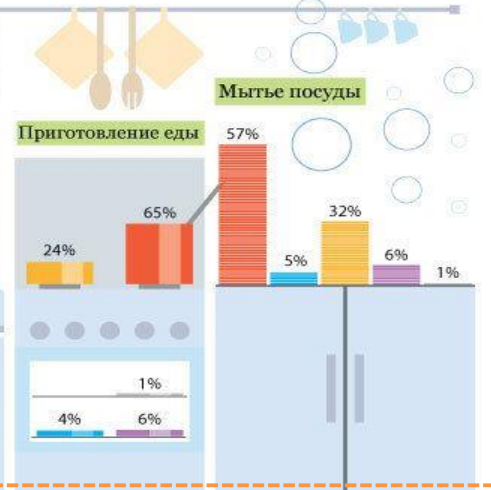
Занятия с детьми, прогулка, проверка домашней работы



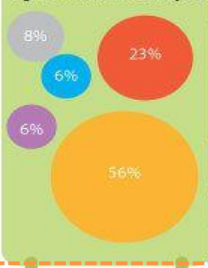
Покупка продуктов



Мытье посуды



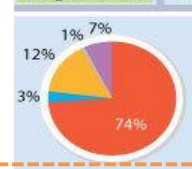
Организация досуга



Глажка вещей



Стирка белья





Интерактивный журнал для любознательных родителей

Выпуск №4
Декабрь 2019 г.

В этом выпуске

С Днем Рождения,
Дедушка Мороз 1

Всемирный день
чистых рук 2
Новостная лента 3

Полезные советы 4



С Днем Рождения, Дедушка Мороз!

Этот праздник, конечно же, придумали дети, уже на протяжении ряда лет отправляющие свои поздравления Деду Морозу в Великий Устюг, где зима наступает в середине ноября и где находится родина российского Деда Мороза. Именно с этого времени ребята начинают писать письма своему любимому волшебнику, загадывают сокровенные желания и ждут их исполнения. Ребята не только загадывают желания, но и приготовили подарки любимому волшебнику.


Данил Айубов:

– Хочу подарить Дедушке Морозу Петрушку. Это моя любимая игрушка. Хочу, чтобы и Дед Мороз был всегда веселым и озорным, пусть поскорее приходит в гости! И желание я уже загадал: маме – крепкого здоровья, а дедушке – удочку.



Мира Амирова:

– Пусть Дедушка Мороз будет всегда здоров, ведь ему приходится много работать, готовить новогодние подарки, приносить их нам, ребятишкам. Пожелаю ему быть сильным и никогда не стареть.



Саша Попов:

– Хорошо, что и у Дедушки Мороза есть день рождения, о котором я не знал. Что подарить? Думаю, ему очень понравится мячик. Я сам люблю на нем прыгать, весело и радостно. Уже думаю написать письмо и попрошу Деда Мороза подарить маме ромашки, а мне – джип на аккумуляторе.



*Уважаемые родители
Коллектив детского сада поздравляет
С Наступающим Новым годом
и Рождеством!*

*Пусть в наступающем году
Успехи новые придут,
Во всем сопутствуют удачи,
И разрешатся все задачи,
И чтобы год Кота грядущий
Был лучше все ж, чем предыдущий!*



15

О
К
Т
Я
Б
Р
Я

Всемирный день ЧИСТЫХ РУК



С 2008 года по решению Генеральной Ассамблеи Организации Объединенных наций совместно с Всемирной организацией здравоохранения ежегодно 15 октября проводится «Всемирный день чистых рук». Этот день призван повысить уровень осведомленности населения о положительном влиянии мытья рук на здоровье. Содержание рук в чистоте один из простых и эффективных шагов для предотвращения распространения болезнетворных микроорганизмов. Многие болезни и состояния, вызываемые как вирусами, так и бактериями, могут распространяться через грязные руки, включая простудные заболевания, грипп, вирусные гепатиты, кишечные инфекции и другие.

5 ПРОСТЫХ ШАГОВ ПРИ МЫТЬЕ РУК

1. смочите руки, по возможности, теплой водой и намылте их (или нанесите небольшое количество жидкого мыла размером с горошину);

2. трите руки до тех пор, пока мыло не вспенится, уделяя внимание пальцам, коже между пальцев и под ногтями;



3. продолжайте тереть руки еще 15 секунд;

4. смойте мыло под проточной водой;

5. высушите руки при помощи бумажного полотенца, также используйте бумажное полотенце, чтобы закрыть кран или если необходимо открыть дверь туалетной комнаты.

Помните, чистые руки — залог вашего здоровья!

Помните, чистые руки — залог вашего здоровья!

Для постоянного мытья рук дома рекомендуется использовать мыло без антибактериальных свойств. Длительное использование мыла с антибактериальным эффектом уменьшает численность нормальной кожной флоры, что приводит к снижению местного иммунитета, развитию кожных и аллергических заболеваний.



По данным исследователей на руках обнаруживается от нескольких миллионов до сотен миллионов микробов, причем на влажных руках (липких, грязных) микроорганизмов больше, чем на сухих.

Когда мыть руки

- ❖ после возвращения домой с улицы;
- ❖ после посещения общественных мест;
- ❖ после посещения туалета;
- ❖ до, во время и после приготовления пищи;
- ❖ перед принятием пищи;
- ❖ после ухода за животными;
- ❖ после ухода за больным членом семьи;
- ❖ после обращения с бытовыми отходами;
- ❖ после кашля, чихания, очищения носа;
- ❖ перед тем, как будете обрабатывать раны, порезы, ссадины на коже;
- ❖ и просто, если руки грязные или давно не мытые.



ПРАВДА о бытовой химии

МИФЫ о бытовой химии

Детская бытовая химия — самая безопасная



Дешёвые моющие средства сушат кожу



Стиральный порошок не может защитить машинку от накипи в жёсткой воде



Бесфосфатные порошки лучше и бережнее отстирывают



Порошки с фосфатами не являются биоразлагаемыми



Чем больше пены, тем лучше стирает порошок



Гель для мытья посуды до конца не смывается с тарелок

